

# Handschutz

## Sicherheitskurzgespräche (SKG 033)



Das Sicherheitskurzgespräch unterstützt Sie bei der Unterweisung zum Thema Handschutz. Es besteht aus fünf Lektionen, einem Fehlersuchbild, einer Anleitung, einem Schaubild zum Thema „Richtiges Ausziehen von Schutzhandschuhen“ und einer Dokumentationsseite. Die Lektionen umfassen jeweils ein Blatt für die zu Unterweisenden (mit Stichworten und Zeichnung) sowie einer Seite mit Hintergrundinformationen für die Unterweisenden.

Behandelt werden:


- Wann man Schutzhandschuhe braucht
- Auswahl von Schutzhandschuhen
- Richtiger Umgang
- Handschuhtrageverbot
- Feuchtarbeit

Stand 12/2018

## Lektion 1

# Wann man Schutzhandschuhe braucht

- › Gefahrstoffe
- › Mechanische Belastung
- › Feuchtarbeit
- › Kälte, Hitze
- › Biologische Arbeitsstoffe
- › Schmutz
- › Strahlung



## Lektion 2

## Auswahl von Schutzhandschuhen

- › Schutzhandschuhe nach Gefährdung auswählen:
  - **mechanische Gefährdung:** Stoff-, Lederhandschuhe oder teilbeschichtete Handschuhe
  - **Gefahrstoffe:** Handschuhmaterial muss beständig sein; Tragedauer beachten
- › Betriebsanweisung/Hand- und Hautschutzplan beachten
- › Einweghandschuhe: nur Spritzschutz – geringe Schutzwirkung !



## Lektion 3

# Richtiger Umgang


- › Vor der Benutzung überprüfen
- › Saubere und trockene Hände
- › Sicher ausziehen
- › Richtig aufbewahren



## Lektion 4

# Handschuhtrageverbot

- › **Handschuhtrageverbot** bei
  - Einzugsgefahr
  - rotierenden Teilen
- › Gefahr schwerer Handverletzungen



## Lektion 5

# Feuchtarbeit

- › **Bei Tätigkeiten mit Handschuhen:**  
Unterziehhandschuhe tragen und rechtzeitig wechseln
- › **Bei Tätigkeiten ohne Handschuhe:**  
Hautschutzmittel verwenden
- › Nach der Arbeit Hautpflegemittel nicht vergessen
- › Arbeitsmedizinische Vorsorge nutzen



## Finde die acht Fehler



# Fehlerübersicht


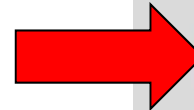






## Fehler 2

**Handschuhe z. B. in einem Ständer  
und nicht auf der Heizung trocknen.**



## Fehler 3

**Bei Tätigkeiten an drehenden  
Teilen z. B. ein Haarnetz tragen.  
Bei offenen langen Haaren  
besteht Einzugsgefahr.**






## Fehler 5

Beim Umgang mit  
Schneidwerkzeugen schnittfeste  
Handschuhe tragen.





## Fehler 6

Bei Tätigkeiten an drehenden Teilen aufgrund der Einzugsgefahr keine Handschuhe tragen.



## Fehler 7

Bei Spültätigkeiten flüssigkeitsdichte Handschuhe tragen.



## Fehler 8

**Beschädigte Handschuhe ersetzen.**





# Weitere Sicherheitskurzgespräche

Die Reihe der Sicherheitskurzgespräche wird ständig um neue Themen ergänzt.

In den Druckfassungen finden Sie zu den einzelnen Lektionen **weitere ausführliche Hinweise und Erläuterungen für den Unterweisenden.**

Einen Überblick über die derzeit verfügbaren Themen erhalten Sie im Medienshop der BG RCI.

[medienshop.bgrci.de](http://medienshop.bgrci.de)

